



«СОГЛАСОВАНО»

Глава администрации  
Леонидовского сельсовета  
О.А. Булатова

\_\_\_\_\_ 20 г.

«СОГЛАСОВАНО»

Начальник ОГИБДД ОМВД  
России по Пензенскому району  
майор полиции



А.А.Егоров



«УТВЕРЖДАЮ»

Заведующий МБДОУ д/с  
ст.Леонидовка  
Пензенского района

Н.А.Сыромятникова

2023 г.

## ПАСПОРТ

дорожной безопасности

Муниципального бюджетного дошкольного  
образовательного учреждения детского сада  
ст.Леонидовка Пензенского района Пензенской  
области

2023

## Общие сведения

Муниципальное бюджетное дошкольное образовательное учреждение детский сад ст. Леонидовка Пензенского района Пензенской области \_\_\_\_\_

(Наименование ОУ)

Тип ОУ: дошкольное образовательное учреждение \_\_\_\_\_

**Юридический адрес ОУ:** 440520, Пензенская область, Пензенский район, ст. Леонидовка ул. Октябрьская д.21 \_\_\_\_\_

**Фактический адрес ОУ:** 440520, Пензенская область, Пензенский район, ст. Леонидовка ул. Октябрьская д.21 \_\_\_\_\_

Руководители ОУ:

Директор (заведующий) Н.А.Сыромятникова \_ \_ \_ 89273733514  
(фамилия, имя, отчество) (телефон)

Ответственные работники  
муниципального органа  
образования

эксперт по методической работе

Жаркова Олеся Николаевна  
(должность) (фамилия, имя, отчество)  
8 841 47 2-11-71  
(телефон)

Ответственные от  
Госавтоинспекции

майор полиции

А.А.Егоров  
(должность) (фамилия, имя, отчество)  
\_\_\_\_\_  
(телефон)

Ответственные работники  
за мероприятия по профилактике  
детского травматизма

воспитатель \_

Калюжная Ольга Александровна  
(должность) (фамилия, имя, отчество)  
\_\_\_\_\_ 8 9270947364 \_\_\_\_\_  
(телефон)

Руководитель или ответственный  
работник дорожно-эксплуатационной  
организации, осуществляющей  
содержание УДС\*

Глава сельской  
администрации

\_\_\_\_\_  
(фамилия, имя, отчество) (телефон)

\* Дорожно-эксплуатационные организации, осуществляющие содержание УДС, несут ответственность в соответствии с законодательством Российской Федерации (Федеральный закон «О безопасности дорожного движения» №196-ФЗ, КоАП, Гражданский кодекс).

Руководитель или ответственный  
работник дорожно-эксплуатационной  
организации, осуществляющей  
содержание ТСОДД\* Глава администрации Леонидовского сельсовета  
Булатова О.А. (8412)37-82-20  
(фамилия, имя, отчество) (телефон)

Количество детей: 74 человека \_\_\_\_\_

Наличие уголка по БДД \_\_ имеется, 1 этаж \_\_\_\_\_  
(если имеется, указать место расположения)

Наличие автогородка (площадки) по БДД : на территории дошкольного  
учреждения \_\_ имеется

Время нахождения детей в ОУ:

7:15 – 17:45

Телефоны оперативных служб:

Скорая помощь( единая для взрослых и детей):60-80-03 \_\_\_\_\_

112 – служба спасения

59-93-02 – дежурная часть ОМВД Пензенского района

36 -12-15 – Пензенская РБ

60-80-03– единая скорая помощь

37-82-20 – Глава администрации Леонидовского сельсовета

## Содержание

### **I. План-схема района расположения ОУ.**

**II. Схема организации дорожного движения в непосредственной близости от образовательного учреждения с размещением соответствующих технических средств, маршруты движения детей.**

**III. Пути движения грузовых транспортных средств к местам разгрузки /погрузки.**

1. Район расположения образовательного учреждения определяется группой жилых домов, зданий и улично-дорожной сетью войсковой части, вдали которого является непосредственно образовательное учреждение;

2. Территория, указанная в схеме, включает в себя:

- образовательное учреждение;

- игровую площадку на территории ОУ, где проводятся прогулки;

- жилые дома, в которых проживает большая часть детей данного образовательного учреждения;

- автомобильные дороги и тротуары;

3. На схеме обозначено:- расположение жилых домов, зданий и сооружений;

- сеть автомобильных дорог;

- пути движения транспортных средств;

- пути движения детей в/из образовательного учреждения;

- названия улиц и нумерация домов;







- место разгрузки и погрузки.

Схема необходима для общего представления о районе расположения ОУ. Для изучения безопасности движения детей на схеме обозначены наиболее частые пути движения детей от дома к ОУ и обратно.


## I. План-схема района расположения ОУ



Условные обозначения

- |   |  |
|---|--|
|  | - движение транспортных средств по проезжей части  |
|  | - движение транспортных средств по территории дошкольного образовательного учреждения          |
|  | - движение грузовых транспортных средств по территории дошкольного образовательного учреждения |
|  | - противопожарный объезд   |
|  | - движение детей и сотрудников на территории дошкольного образовательного учреждения           |
|  | - зона погрузки/разгрузки  |

 - здание жилого дома


 - проезжая часть


 - обочина

**II. Схема организации дорожного движения в непосредственной близости от образовательного учреждения с размещением соответствующих технических средств, маршруты движения детей**





 - движение транспортных средств по территории дошкольного образовательного учреждения

 - движение грузовых транспортных средств по территории дошкольного образовательного учреждения

 - движение транспортных средств по проезжей части


 - противопожарный объезд

 - движение детей и сотрудников на территории дошкольного образовательного учреждения

 - зона погрузки/разгрузки

 - здание жилого дома





 - тротуар

 - проезжая часть

 - обочина

### III. Пути движения грузовых транспортных средств к местам разгрузки/погрузки.



-  -движение транспортных средств по проезжей части
-  -движение транспортных средств по территории дошкольного образовательного учреждения
-  -движение грузовых транспортных средств по территории дошкольного образовательного учреждения
-  -противопожарный объезд





-движение детей и сотрудников на территории дошкольного образовательного учреждения




-зона погрузки/разгрузки



- здание жилого дома



- тротуар



-проезжая часть



- обочина



Обучающий уголок по БДД в дошкольном учреждении








Пешеходная дорожка на территории учреждения







Шлагбаум около дошкольного учреждения





Обучение дошкольников правилам дорожного движения

